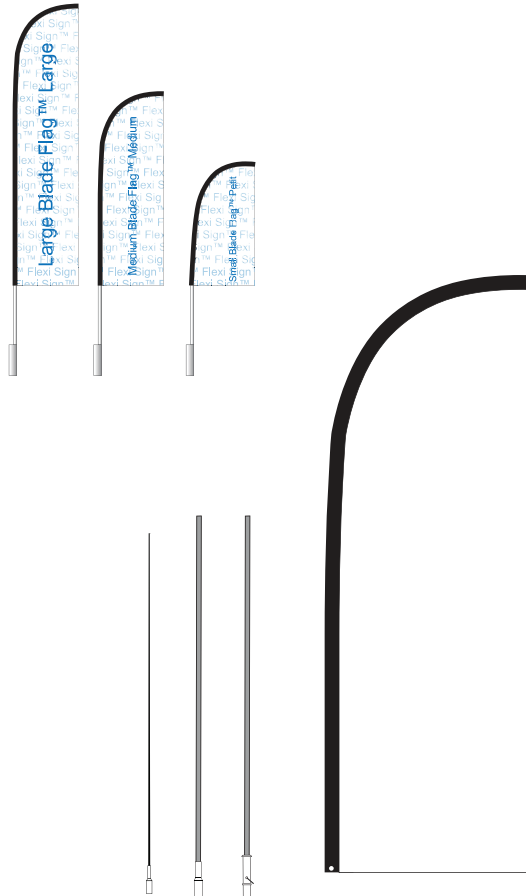
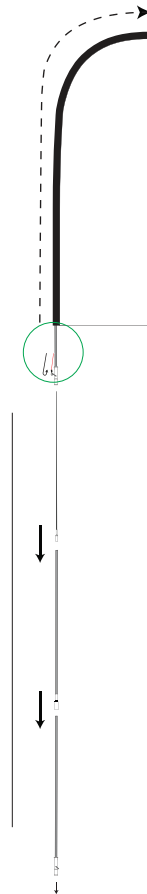
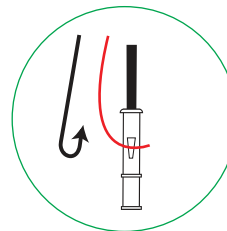


Small Blade Flag – E-series – Instructions



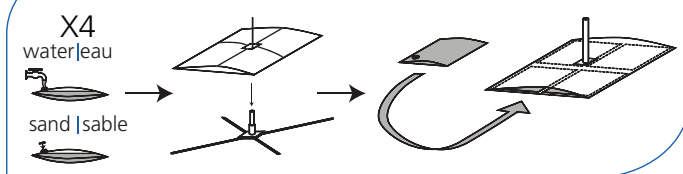
After the poles are attached to one another, insert them into the flag's sleeve. Then, wrap the elastic bungee around the plastic hook on the bottom pole. Finally, place it all onto the spindle and the base.

Après avoir attachés les pôles l'une avec l'autre, insérer-les dans la pochette du drapeau. Ensuite, attacher la corde élastique sur le pôle du bas. Finalement, placer le tout sur la tige et la base.



Also available to secure your Blade Flag.
 Aussi disponible afin de sécuriser votre Blade Flag.

Water/sand weight bags. | Sac-pesé rempli d'eau ou de sable.

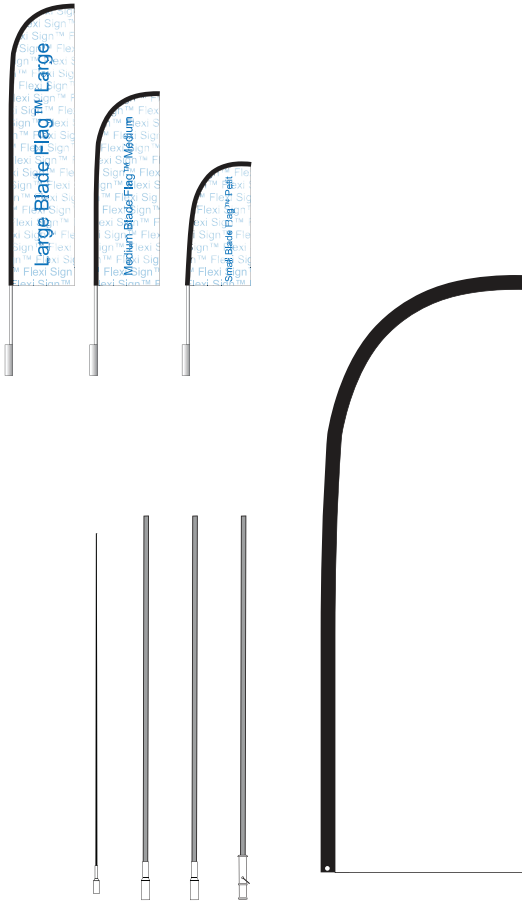


Indoor/outdoor stand. | Support intérieur/extérieur.
 Inground stake. | Pieux d'encrage.

Applicable products / Produits applicables

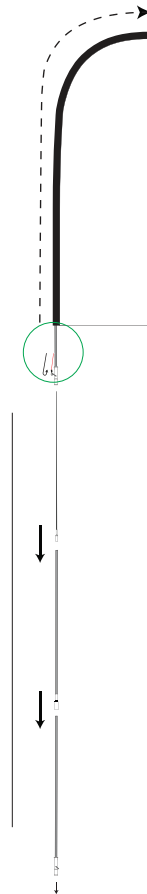
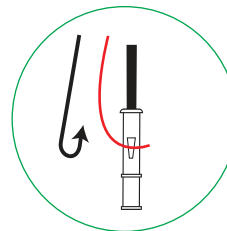
HEFLFF5KT-E

Medium Blade Flag – E-series – Instructions



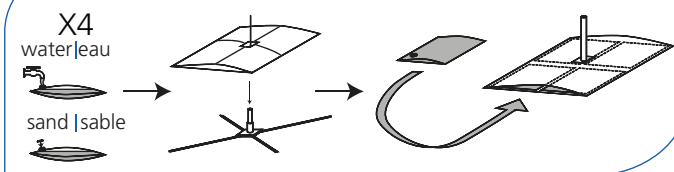
After the poles are attached to one another, insert them into the flag's sleeve. Then, wrap the elastic bungee around the plastic hook on the bottom pole. Finally, place it all onto the spindle and the base.

Après avoir attachés les pôles l'une avec l'autre, insérer-les dans la pochette du drapeau. Ensuite, attacher la corde élastique sur le pôle du bas. Finalement, placer le tout sur la tige et la base.



Also available to secure your Blade Flag.
 Aussi disponible afin de sécuriser votre Blade Flag.

Water/sand weight bags. | Sac-pesé rempli d'eau ou de sable.

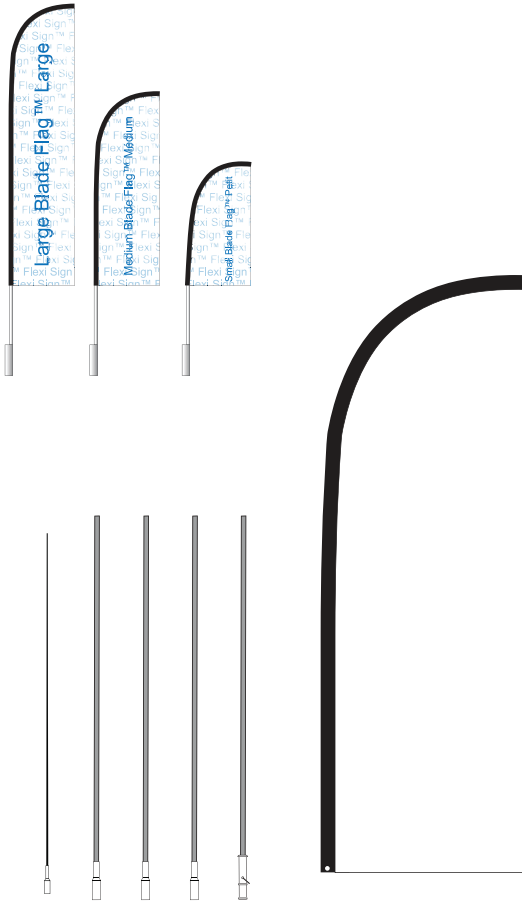


Indoor/outdoor stand. | Support intérieur/extérieur. Inground stake. | Pieux d'encrage.

Applicable products / Produits applicables

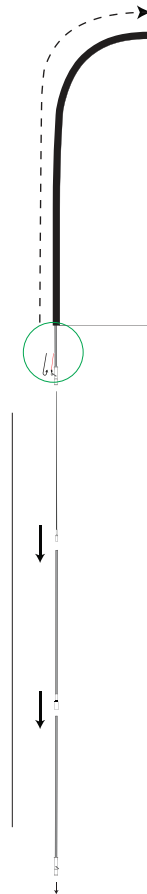
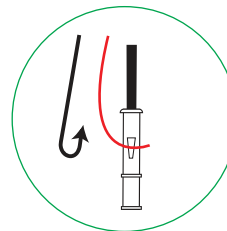
HEFLFF9KT-E

Large Blade Flag – E-series – Instructions



After the poles are attached to one another, insert them into the flag's sleeve. Then, wrap the elastic bungee around the plastic hook on the bottom pole. Finally, place it all onto the spindle and the base.

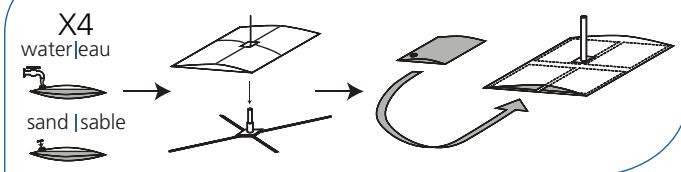
Après que les pôles sont attachés avec l'un et l'autre, insérer-les dans la pochette du drapeau. Ensuite, attacher le bungee en plastique sur le pôle du bas. Finalement, placer le tout sur la tige et la base.



Indoor/outdoor stand. Support intérieur/extérieur.
 Inground stake. Pieux d'encrage.

Also available to secure your Blade Flag.
 Aussi disponible afin de sécuriser votre Blade Flag.

Water/sand weight bags. Sac-pesé rempli d'eau ou de sable.



Applicable products / Produits applicables

HEFLFF13KT-E